Willkommen bei Schulmanager Online

Um den Schulalltag zu organisieren und die Kommunikation zwischen Lehrkräften, Eltern, Verwaltung und Schulleitung zu vereinfachen, setzt unsere Schule das Online-Portal Schulmanager Online ein.

Das Portal bietet folgende Möglichkeiten:

Zugriff auf Dokumente
Lies schulische Dokumente online, lade Dateien herunter oder drucke sie aus

Lesen digitaler Elternbriefe
Lies digitale Elternbriefe online

Einblick in den Schulkalender
Im Kalender findest Du schulische Veranstaltungen. Diese Termine kannst Du auch in Deinem Kalender am Computer, Smartphone oder Tablet abonnieren. (noch in Arbeit)

Überblick über Klassenarbeiten
Rufe die Termine der angekündigten Leistungsnachweise ab.

Einblick in Klassenbuchinhalte
Behalte den Überblick über Unterrichtsinhalte in Deinen Fächern sowie über Deine Fehlzeiten und Hausaufgaben. Zudem findest Du hier Einträge, die deine Lehrer zu dir vermerkt haben (z. B. vergessene Hausaufgaben oder Materialien).

Versand und Empfang von Nachrichten
Empfange Nachrichten und kontaktiere Deine Lehrkräfte über einen schulinternen Messenger.

Einblick in Noten
Bleibe durch Einblick in Einzelnoten und Endnoten in den jeweiligen Fächern über Deinen Leistungsstand informiert.

Einsicht in den Stunden- und Vertretungsplan
Rufe jederzeit den tagesaktuellen Stunden- und Vertretungsplan ab und lass Dich über Vertretungsstunden benachrichtigen.

Schulmanager Online im Browser verwenden

Um sich erstmalig im Schulmanager anzumelden, folgst Du der Anleitung, die Du von der Schule erhalten hast. Den Login-Bereich, sowohl für die erstmalige als auch für jede weitere Anmeldung im Schulmanager, findest Du über folgenden Link: https://login.schulmanager-online.de.

Schulmanager Online als App auf Dein Smartphone oder Tablet laden

Um möglichst schnell auf den Schulmanager zugreifen zu können, kannst Du diesen als App auf Deinem iPhone, Android-Smartphone oder Tablet installieren. Dazu suchst Du nach der App „Schulmanager Online“. Diese steht sowohl im App Store (iOS) als auch im Google Play Store (Android) kostenlos zum Download bereit.

Die Startseite im Schulmanager (mobile Ansicht)

Die Kacheln auf der Startseite zeigen aktuelle Informationen. Mit ihnen gelangst Du schnell zu den wichtigsten Funktionen.

Über das Menü - die 3 Striche rechts oben - hast Du Zugriff auf alle Funktionen des Schulmanagers.
Der Brief führt zum Modul Nachrichten und über das Glockensymbol kannst Du Benachrichtigungen verwalten.

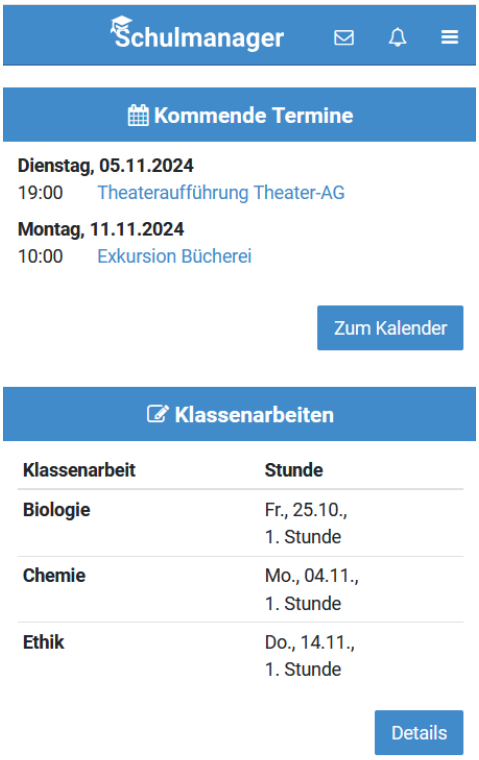

Elternbriefe lesen

Neue Elternbriefe werden auf der Startseite im Schulmanager angezeigt.

Nach dem Öffnen des Elternbriefs kannst Du diesen in verschiedene Sprachen übersetzen lassen.

Bereits gelesene Elternbriefe kannst Du jederzeit über den Menüpunkt „Elternbriefe“ aufrufen und z. B. Anhänge erneut herunterladen.

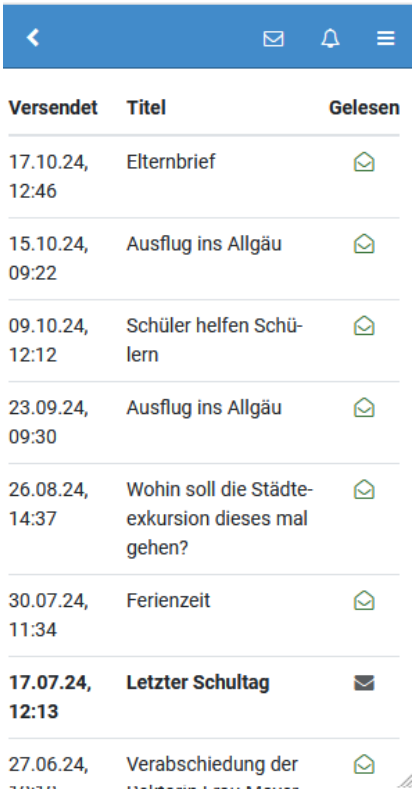

Versendet	Titel	Gelesen
17.10.24, 12:46	Elternbrief	
15.10.24, 09:22	Ausflug ins Allgäu	
09.10.24, 12:12	Schüler helfen Schü-lern	
23.09.24, 09:30	Ausflug ins Allgäu	
26.08.24, 14:37	Wohin soll die Städte-exkursion dieses mal gehen?	
30.07.24, 11:34	Ferienzeit	
17.07.24, 12:13	**Letzter Schultag**	
27.06.24,	Verabschiedung der	

Termine für Klassenarbeiten einsehen

Auf der Startseite findest Du eine Kachel mit den Klassenarbeiten, die innerhalb der nächsten sechs Wochen anstehen.

Im Menüpunkt „Klassenarbeiten“ kannst Du in eine Wochenansicht wechseln. Dort siehst Du Details zur Klassenarbeit und kannst den Plan als PDF-Datei speichern und/oder drucken.

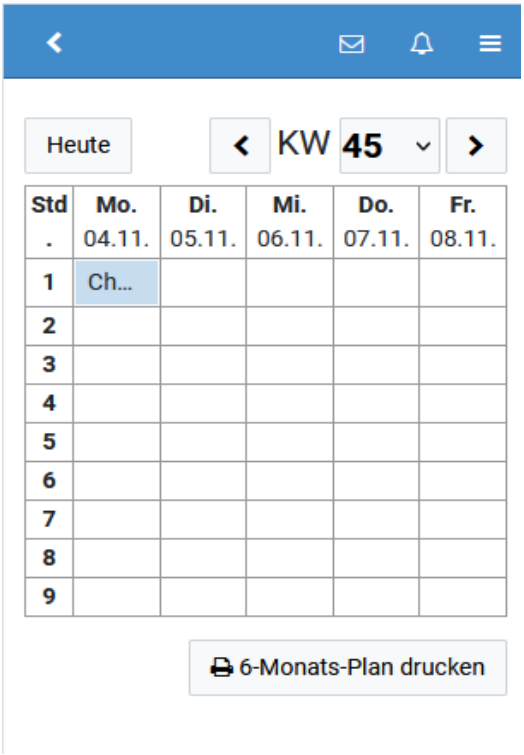

Fehlzeiten überprüfen und Klassenbuchinhalte aufrufen

Im Modul „Klassenbuch“ hast Du Zugriff auf Deine Fehlzeiten, Unterrichtsinhalte und Hausaufgaben.

Unter dem Punkt „Berichte“ (s. Navigation oben) findest Du eine Statistik und Historie zu den Absenzen. Außerdem kannst Du Dir Einträge anzeigen lassen, die Deine Lehrer zu Dir gemacht haben (z. B. Hausaufgaben vergessen).
Unter „Unterrichtsinhalte“ und „Hausaufgaben“ (s. Navigation oben) erhältst Du eine Übersicht über aktuelle Unterrichtsinhalte und Hausaufgaben in den einzelnen Fächern.

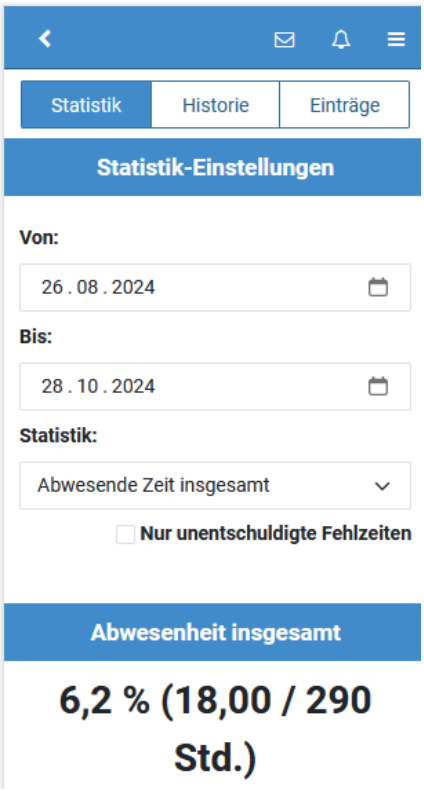

Nachrichten lesen und versenden

Über das Modul „Nachrichten“ kannst Du schulinterne Nachrichten empfangen.

Deine Unterhaltungen werden dir hier in einer Übersicht angezeigt.

Dort kannst Du außerdem über das Zahnrad-Symbol einstellen, ob Du Benachrichtigungen per E-Mail erhalten möchtest, wenn ungelesene Nachrichten länger als ein paar Stunden in Deinem Account vorliegen.

Wenn Du Nachrichten an Lehrkräfte schicken möchtest, klicke auf den Button “Neue Nachricht”.

Dort kannst Du eine Nachricht an einen ausgewählten Empfänger oder eine Verteilerliste verfassen und bei Bedarf Anhänge vor dem Versenden hinzufügen.

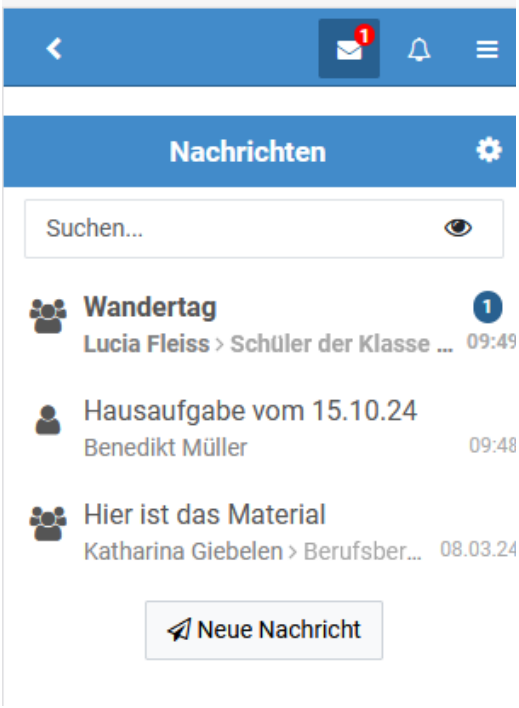

Noten einsehen

Im Modul „Noten“ kannst Du Deine Einzelnoten und Endnoten einsehen.

Außerdem wird Dir der Notendurchschnitt des Fachs angezeigt.

Per Klick auf die Einzelnoten erhältst Du genauere Informationen zu diesen.

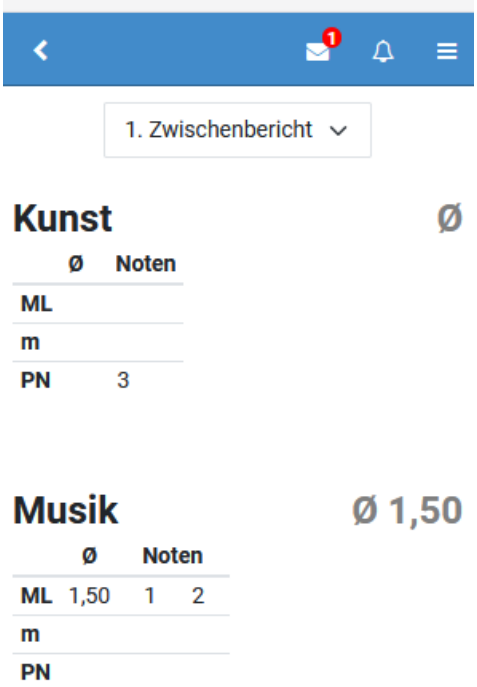

Den Stunden- und Vertretungsplan ansehen

Im Modul „Stundenplan“ findest Du den aktuellen Stunden- und Vertretungsplan. Der Plan wird 5 Tage in die Zukunft angezeigt.
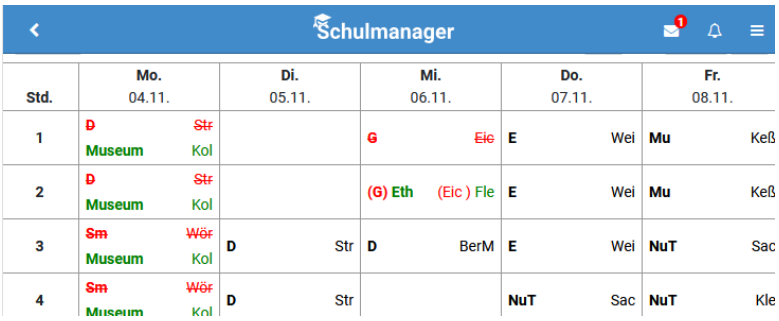
Über das Glockensymbol oben rechts kannst Du einstellen, ob Du eine Benachrichtigung erhalten möchtest, wenn eine Stunde vertreten wird oder ausfällt.